

1000

Bogotá, D.C., 29 de abril de 2026.

INSTITUTO PARA LA PROTECCION DE LA NIÑEZ Y LA JUVENTUD
Al Contestar Cite Este Nr.:2026EE1731 O 1 Fol:10 Anex:0
Origen: DIRECCION GENERAL/PALACIOS TORRES JAVIER
Destino: /ILBA YOHANNA CARDENAS PEÑA
Asunto: RESPUESTA SOLICITUD CON RADICADO IDIPRON NO. 2026E
Fec.Radic:29/04/2026 04:27:23. Obs.:

Doctora
ILBA YOHANNA CARDENAS PEÑA
Subsecretaria de Despacho (E)
Comisión Segunda Permanente de Gobierno
comisiondegobierno@concejobogota.gov.co

CONCEJO DE BOGOTÁ 04-05-2026 09:06:24
2026ER9454 O 1 Fol:1 Anex:0
ORIGEN: INSTITUTO DISTRITAL PARA LA PROTECCION DE LA NIÑEZ Y LA
DESTINO: SECRETARIA GENERAL/APONTE BUSTAMANTE ELIAS
ASUNTO: PROPOSICIÓN 398 DE 2026.
OBS: RESPUESTA

Asunto: Respuesta solicitud con radicado IDIPRON No. 2026ER1726– Radicado Concejo de Bogotá No. 2026EE6079 - Proposición 398 de 2026.

Tema: Proposición aditiva a la Proposición 131 de 2026. Seguimiento a la implementación de la Política Pública Distrital de Juventud 2019-2031 (Conpes D.C. 08 de 2019).

Cordial saludo:

El Instituto Distrital para la Protección de la Niñez y la Juventud, es una entidad de Orden Distrital, descentralizada que atiende a Niños, Niñas, Adolescentes y Jóvenes (NNAJ) entre los 6 y 28 años de edad habitantes de la ciudad de Bogotá y que se encuentran en condición de habitabilidad en calle, de calle, alto riesgo de vulnerabilidad y fragilidad social bajo el modelo pedagógico y que tiene como misión *“Formar ciudadanos creativos e innovadores con oportunidades, desde un modelo pedagógico basado en los principios de afecto, alegría y libertad y un talento institucional que apropia la vocación de servicio y liderazgo para construir proyecto y sentido de vida en los niños, niñas, adolescentes y jóvenes en habitabilidad en calle, en riesgo de habitarla o en condiciones de fragilidad social de la Ciudad.”*¹

En atención a la solicitud realizada a través del radicado del asunto y de conformidad con lo establecido en el artículo 54 del Acuerdo 741 de 2019, modificado por el artículo 11 del Acuerdo 837 de 2022 (Reglamento Interno del Concejo de Bogotá D.C.), y demás normas concordantes, procedemos a dar respuesta de fondo y oportuna, a la Proposición No. 131 de 2026, presentada por los Honorables Concejales, en los siguientes términos:

En cuanto a los interrogantes de los numerales 1, 2, 3, 4, 5, 7, 9, 10 y 11, son derivadas de obligaciones y funciones a cargo de la *Secretaría Distrital de Integración Social*, por lo que le corresponde a dicha entidad dar contestación de fondo, en tal sentido no se procede a remitir por competencia ya que se encuentran citados para la proposición que nos ocupa.

Frente a la interrogante **“6. Informar qué metas de la Política Pública Distrital de Juventud 2019–2030 han sido reformuladas y bajo qué criterios técnicos.”**

Al respecto, nos permitimos informar que El IDIPRON, durante la vigencia del 2025 no ha reformulado o modificado ninguna meta de la política pública de juventud.

Frente a la interrogante **“8. Informar de qué manera se están abordando las alertas tempranas sobre incumplimientos a las metas y objetivos específicos trazados en la Política Pública Distrital de Juventud 2019–2030, tanto por sobrepasar el nivel establecido para 2030 como por no alcanzar las metas anuales señaladas en el plan de acción.”**

En ejercicio de las competencias asignadas al Instituto Distrital para la Protección de la Niñez y la Juventud (IDIPRON), y en observancia del Principio de Planeación consagrado en el artículo 3 de la Ley 489 de 1998, se informa que esta entidad ha desplegado un sistema de seguimiento técnico-operativo en correspondencia con los lineamientos distritales al cumplimiento de metas y objetivos de la política pública, lo cual nos permite al interior de la entidad, contar con un mecanismos de implementación de acciones armonizadas a la misionalidad, trimestralmente reportar avances de la política así como en los momentos que sea necesario el desarrollo de mesas de trabajo para evaluar con el ente rector la Subdirección para la Juventud de la Secretaría de Integración Social para trabajar las situaciones que se presenten para el cumplimiento de las metas, ajustes en las mismas o alertas identificada. De esta manera se realiza el cumplimiento al plan de acción y sus balances anuales.

¹ <https://www.idipron.gov.co/mision-y-vision>

En virtud de estas mesas de trabajo, el IDIPRON en manera conjunta con la Subdirección para la Juventud ha identificado la necesidad para la presente vigencia de ajustar el producto 2.2.5. **Jóvenes matriculados en educación media en la Escuela Pedagógica del IDIPRON**, para que el mismo se exprese en términos de resultados asociado al número de jóvenes vinculados al modelo pedagógico del IDIPRON, lo anterior, con el propósito de visibilizar las acciones que se implementan a partir del Modelo Pedagógico del IDIPRON, y así poder responder a las necesidades del objetivo específico **“1. Aumentar la participación incidente y el acceso a toma de decisiones públicas de los jóvenes y las juventudes”**, en concordancia directa con el Resultado Esperado **“1.1. Jóvenes que acceden a servicios sociales de acuerdo con sus intereses.”**²,

En este sentido, los principales criterios técnicos que se han considerado para la reformulación del producto son los siguientes:

- Enfoque en resultados y no únicamente en procesos, permitiendo que el producto se exprese en términos del número de jóvenes efectivamente vinculados a los servicios del IDIPRON, más allá de la matrícula en un nivel educativo específico.
- Coherencia con el Modelo Pedagógico del IDIPRON, el cual contempla trayectorias educativas flexibles y procesos de formación integral acordes con las condiciones de vida de jóvenes en fragilidad social o con alta permanencia en calle.
- Alineación con el objetivo específico 1 de la Política Pública Distrital de Juventud, orientado a aumentar la participación incidente y el acceso de los jóvenes a la toma de decisiones públicas, así como con el Resultado Esperado 1.1. *“Jóvenes que acceden a servicios sociales de acuerdo con sus intereses”*.
- Reconocimiento de la población objetivo priorizada, visibilizando de manera explícita a los/as jóvenes en situación de fragilidad social, en riesgo de habitar la calle o habitando calle, cuyas trayectorias educativas no siempre se ajustan a esquemas formales de educación media.
- Mejora en la medición del impacto institucional, permitiendo evidenciar de forma más adecuada el esfuerzo del IDIPRON en la garantía de derechos y en la transformación de trayectorias de vida de la población juvenil atendida.

En lo concerniente al interrogante **“12. Informar el número de jóvenes beneficiados por la entidad en el marco de sus acciones dirigidas a juventud, desagregando la información por localidad, rangos de edad y condiciones de vulnerabilidad.”**

Es preciso señalar que, durante la vigencia 2025, el Instituto Distrital para la Protección de la Niñez y la Juventud –IDIPRON– brindó atención integral a un total de 15,329 jóvenes en condiciones de vulnerabilidad, diferenciados entre población con alta permanencia en calle y habitantes de calle, bajo el Modelo Pedagógico Institucional.

Este dato, obtenido al cierre de la vigencia, refleja con precisión el comportamiento del fenómeno y la capacidad de respuesta institucional frente a las trayectorias de vida más complejas de la ciudad.

LOCALIDAD	VULNERABILIDAD / EDAD	14	15	16	17	18	19	20	21	22	23	24	25	26	27	28	TOTAL, LOCAL POR VULNERABILIDAD	TOTAL, LOCAL
1 USAQUEN	HABITANTE DE CALLE	56	69	60	45	1		1	4	8	8	9	12	9	8	12	302	
	ALTA PERMANENCIA EN CALLE					48	39	40	29	24	31	25	16	18	17	6	293	
	TOTAL, LOCAL POR EDAD	56	69	60	45	49	39	41	33	32	39	34	28	27	25	18		595
2 CHAPINERO	HABITANTE DE CALLE							3	3	8	7	3	10	5	3	3	45	
	ALTA PERMANENCIA EN CALLE	11	7	17	23	20	8	12	14	16	16	8	7	11	9	3	182	
	TOTAL, LOCAL POR EDAD	11	7	17	23	20	8	15	17	24	23	11	17	16	12	6		227
3 SANTAFE	HABITANTE DE CALLE			1	1	11	20	27	28	35	42	45	50	42	64	46	412	

² Compes D.C. 08 - “POLÍTICA PÚBLICA DISTRITAL DE JUVENTUD 2019–2030”

	ALTA PERMANENCIA EN CALLE	18	25	38	50	78	60	51	40	47	44	43	31	33	22	18	598	
	TOTAL, LOCAL POR EDAD	18	25	39	51	89	80	78	68	82	86	88	81	75	86	64		1010
4 SAN CRISTOBAL	HABITANTE DE CALLE				1	3	4	4	4	5	6	12	13	11	14	10	87	
	ALTA PERMANENCIA EN CALLE	61	101	109	141	134	91	84	64	62	50	60	56	40	40	14	1107	
	TOTAL, LOCAL POR EDAD	61	101	109	142	137	95	88	68	67	56	72	69	51	54	24		1194
5 USME	HABITANTE DE CALLE					1	7	7	4	3	8	6	19	10	12		77	
	ALTA PERMANENCIA EN CALLE	80	96	104	107	104	82	65	62	60	60	48	44	41	35	13	1001	
	TOTAL, LOCAL POR EDAD	80	96	104	107	104	83	72	69	64	63	56	50	60	45	25		1078
6 TUNJUELITO	HABITANTE DE CALLE					1	1		3	2	5	4	2	6	5	5	34	
	ALTA PERMANENCIA EN CALLE	5	14	12	15	26	18	16	15	10	9	7	13	14	8	5	187	
	TOTAL, LOCAL POR EDAD	5	14	12	15	27	19	16	18	12	14	11	15	20	13	10		221
7 BOSA	HABITANTE DE CALLE			1		4	4	8	8	7	9	16	23	17	28	27	152	
	ALTA PERMANENCIA EN CALLE	143	257	227	181	184	150	128	125	118	102	81	96	69	64	30	1955	
	TOTAL, LOCAL POR EDAD	143	257	228	181	188	154	136	133	125	111	97	119	86	92	57		2107
8 KENNEDY	HABITANTE DE CALLE					3	7	7	10	18	15	25	16	25	34	32	192	
	ALTA PERMANENCIA EN CALLE	36	45	69	68	104	80	81	62	57	61	59	56	39	47	26	890	
	TOTAL, LOCAL POR EDAD	36	45	69	68	107	87	88	72	75	76	84	72	64	81	58		1082
9 FONTIBON	HABITANTE DE CALLE					2	4	5	4	9	8	8	8	8	13	5	66	
	ALTA PERMANENCIA EN CALLE	4	10	8	9	10	7	14	5	3	8	7	8	6	6	3	108	
	TOTAL, LOCAL POR EDAD	4	10	8	9	10	9	18	10	7	17	15	16	14	19	8		174
10 ENGATIVA	HABITANTE DE CALLE					2	1	3	4	7	8	6	13	11	8	6	69	
	ALTA PERMANENCIA EN CALLE	16	19	32	45	37	41	33	30	29	19	18	10	20	12	6	367	
	TOTAL, LOCAL POR EDAD	16	19	32	45	39	42	36	34	36	27	24	23	31	20	12		436
11 SUBA	HABITANTE DE CALLE					2	2	10	12	16	22	29	21	23	28		165	
	ALTA PERMANENCIA EN CALLE	177	152	123	122	99	69	67	54	51	49	44	32	39	37	25	1140	
	TOTAL, LOCAL POR EDAD	177	152	123	122	99	71	69	64	63	65	66	61	60	60	53		1305
12 BARRIOS UNIDOS	HABITANTE DE CALLE							4		2	6	3	2	3	2		22	
	ALTA PERMANENCIA EN CALLE	4	12	3	8	8	6	3	3	4	6	11	4	1	2	2	77	
	TOTAL, LOCAL POR EDAD	4	12	3	8	8	6	3	7	4	8	17	7	3	5	4		99
13 TEUSAQUILLO	HABITANTE DE CALLE					4			2	4	5	3	9	3	4		34	
	ALTA PERMANENCIA EN CALLE	5	5	11	34	18	6	4	7	7	2	5	4	5	6	2	121	
	TOTAL, LOCAL POR EDAD	5	5	11	34	18	10	4	7	9	6	10	7	14	9	6		155
14 LOS MARTIRES	HABITANTE DE CALLE			1	23	27	49	57	72	84	98	100	119	109	97		836	
	ALTA PERMANENCIA EN CALLE	44	64	45	40	46	39	43	36	44	31	34	35	28	33	18	580	
	TOTAL, LOCAL POR EDAD	44	64	45	41	69	66	92	93	116	115	132	135	147	142	115		1416
15 ANTONIO NARIÑO	HABITANTE DE CALLE		1	3	2	1	1		4	5	4	1	8	9	4	3	46	
	ALTA PERMANENCIA EN CALLE	17	8	18	19	3	6	7	4	4	7	4	6	2	3	2	110	
	TOTAL, LOCAL POR EDAD	17	9	21	21	4	7	7	8	9	11	5	14	11	7	5		156
16 PUENTE ARANDA	HABITANTE DE CALLE		1			4	6	13	17	14	10	17	19	21	37	29	188	

	ALTA PERMANENCIA EN CALLE	23	28	22	24	11	7	7	1	7	6	7	8	8	4	2	165	
	TOTAL, LOCAL POR EDAD	23	29	22	24	15	13	20	18	21	16	24	27	29	41	31		353
	HABITANTE DE CALLE					1	1	1	5	3	2	3	3	2	3	5	29	
	ALTA PERMANENCIA EN CALLE	4	6	4	5	8	6	6	4	5	5	3	3	4	5	1	69	
17 LA CANDELARIA	TOTAL, LOCAL POR EDAD	4	6	4	5	9	7	7	9	8	7	6	6	6	8	6		98
	HABITANTE DE CALLE		1		1	1	3	6	7	2	10	14	15	10	15	15	100	
	ALTA PERMANENCIA EN CALLE	40	46	72	87	166	130	73	65	41	40	36	24	26	26	13	885	
	TOTAL, LOCAL POR EDAD	40	47	72	88	167	133	79	72	43	50	50	39	36	41	28		985
18 RAFAEL URIBE	HABITANTE DE CALLE				1	2	4	7	12	11	14	20	15	20	23	15	144	
	ALTA PERMANENCIA EN CALLE	39	81	97	143	190	194	148	137	110	115	106	86	103	91	36	1676	
	TOTAL, LOCAL POR EDAD	39	81	97	144	192	198	155	149	121	129	126	101	123	114	51		1820
19 CIUDAD BOLIVAR	HABITANTE DE CALLE												1	1	3	4	9	
	ALTA PERMANENCIA EN CALLE	62	67	93	106	83	63	52	61	45	47	43	26	24	29	8	809	
	TOTAL, LOCAL POR EDAD	62	67	93	106	83	63	52	61	45	47	43	27	25	32	12		818
DISTRITAL (se incluye algunas atenciones de Sumapaz)	HABITANTE DE CALLE																	
	ALTA PERMANENCIA EN CALLE																	
	TOTAL, LOCAL POR EDAD																	
	TOTAL, DISTRITAL POR EDAD	845	1115	1169	1279	1434	1190	1076	1010	963	966	971	914	898	906	593		
TOTAL																		15329

Fuente: Sistema de información misional de Idipron SIMI (2025)

Respecto a la solicitud “13. Indicar si la entidad ha identificado brechas territoriales o poblacionales en el acceso de los jóvenes a la oferta institucional y, de ser así, señalar las medidas adoptadas para su reducción.”

Es menester aludir que, en cumplimiento de los lineamientos de seguimiento a la Política Pública Distrital de Juventud 2019-2030, el Instituto Distrital para la Protección de la Niñez y la Juventud (IDIPRON) informa que, mediante la ejecución de sus instrumentos de monitoreo territorial y el Sistema de Información Misional (SIMI), se han identificado brechas que condicionan el acceso de la población joven a la oferta institucional, sin embargo el abordaje de estas brechas no se ha limitado al diagnóstico, sino que ha derivado en la implementación de medidas correctivas y acciones afirmativas orientadas a garantizar la equidad en la prestación de los servicios, en tal sentido se proceden a enlistar y explicar cada una de las brechas, medidas y compromisos del instituto.

I. Identificación de Brechas Territoriales y Barreras de Acceso.

La entidad ha documentado la existencia de barreras materiales y simbólicas en localidades de alta complejidad como Bosa, Kennedy, Ciudad Bolívar y el sector del centro histórico (Santa Fe y Los Mártires). La principal brecha territorial identificada corresponde a la fragmentación del espacio público debido a la persistencia de fronteras invisibles y el control territorial ejercido por estructuras de delincuencia común. Esta dinámica genera un fenómeno de segregación que impide que los jóvenes residentes en barrios periféricos o en zonas de alta fragilidad social se desplacen hacia los centros de atención fija o Unidades de Protección Integral (UPI).

Asimismo, se ha detectado una brecha en la conectividad y el flujo de información, donde la oferta institucional suele concentrarse en nodos urbanos consolidados, dejando en situación de desventaja a los jóvenes ubicados en asentamientos informales o zonas de borde. Estas limitaciones territoriales se traducen en una demanda insatisfecha que requiere de un modelo de atención itinerante para asegurar que la institucionalidad llegue efectivamente al lugar donde se origina el riesgo.

II. Identificación de Brechas Poblacionales e Interseccionales.

Desde una perspectiva poblacional, el IDIPRON ha identificado que ciertos grupos presentan mayores obstáculos para el ejercicio de su ciudadanía juvenil. Se destacan brechas significativas en el acceso para

la población joven en situación de movilidad humana (población venezolana), quienes, debido a la irregularidad administrativa o el temor a la estigmatización, presentan índices menores de vinculación voluntaria.

De igual manera, se han identificado brechas asociadas a la identidad de género y orientación sexual (LGBTIQ+), donde la discriminación en los entornos barriales tradicionales actúa como un factor de exclusión que la aleja de los servicios convencionales.

Finalmente, existe una brecha técnica respecto a los jóvenes en situación de habitabilidad en calle o con riesgo de inicio de consumo de sustancias psicoactivas. Para este grupo, la oferta tradicional de servicios educativos o laborales resulta en ocasiones inadecuada para su realidad fáctica, requiriendo procesos de estabilización previa que la entidad ha identificado como un eslabón crítico en la cadena de atención.

III. Medidas Adoptadas para la Reducción de Brechas.

Frente a este diagnóstico, el Instituto ha adoptado medidas transversales y propositivas que buscan nivelar las condiciones de acceso y reducir las desigualdades detectadas, dentro de las que encontramos:

Fortalecimiento del Modelo de Búsqueda Activa y Lectura Territorial: Como medida principal para romper las barreras de las fronteras invisibles, la entidad incrementó la frecuencia de sus recorridos territoriales, realizando un total de 1.443 intervenciones de alta intensidad durante la vigencia 2025. Al llevar la oferta directamente a los barrios y sectores priorizados por las Alertas Tempranas 004 y 010, se eliminó la necesidad de desplazamiento del joven, mitigando el riesgo asociado al tránsito entre sectores controlados por bandas delictivas.

Implementación de la Ruta Salvavidas y Ferias de Servicios Locales: Para reducir la brecha de información, se establecieron puntos de atención móvil y ferias de servicios en las localidades de Santa Fe, Los Mártires y La Candelaria. Estas acciones permitieron la entrega directa de rutas de protección y la vinculación inmediata de 5.374 jóvenes que, bajo condiciones normales, no habrían accedido a los servicios institucionales por desconocimiento o barreras de acceso geográfico.

Adaptación de la Oferta Institucional con Enfoque Diferencial: En respuesta a las brechas poblacionales, el IDIPRON ha fortalecido sus talleres de sensibilización y prevención, mediante la práctica de 792 sesiones, donde se ha incorporado módulos específicos sobre derechos de la población migrante y diversidad de género. Esta medida ha permitido que la oferta sea percibida como un espacio seguro, incrementando la participación de grupos que históricamente se mantenían al margen de la intervención del Estado.

Coordinación Intersectorial para el Cierre de Brechas de Misionalidad: Ante la identificación de necesidades que exceden el objeto del Instituto como salud especializada o formalización migratoria, se han activado mesas de articulación con la Secretaría de Salud y la Secretaría de Integración Social, garantizando que la identificación del joven en territorio se traduzca en una remisión efectiva, reduciendo la brecha entre la detección del riesgo y la prestación del servicio integral.

IV. Conclusión y Compromiso Institucional.

El compromiso del IDIPRON con el cierre de brechas territoriales y poblacionales es permanente, ya que como entidad continúa refinando sus estrategias de focalización técnica para asegurar que ningún factor geográfico o de identidad se constituya en un obstáculo para el acceso a la Política Pública Distrital de Juventud, propendiendo por la efectividad de estas medidas que se ven reflejadas en el cumplimiento de las metas de atención y en la capacidad de la entidad para operar en territorios de alta complejidad, garantizando la presencia del Estado en los sectores donde la población joven es más vulnerable.

Frente a la interrogante **“14. Informar si la entidad ha desarrollado acciones diferenciadas para jóvenes en condiciones de mayor vulnerabilidad y especificar el alcance general de dichas acciones.”**

En el marco del cumplimiento de la Política Pública Distrital de Juventud 2019-2030 y en respuesta a las recomendaciones de los entes de control, el Instituto Distrital para la Protección de la Niñez y la Juventud,

informa que ha desarrollado y consolidado un modelo de atención diferenciada. Este modelo parte del reconocimiento de que la vulnerabilidad no es un estado homogéneo, sino un fenómeno multifactorial que requiere respuestas institucionales adaptadas a las realidades específicas de los jóvenes en situación de calle, en riesgo de fragilidad social o víctimas de dinámicas de explotación en el Distrito Capital, para lo cual cuenta con las siguientes acciones:

I. Desarrollo de Acciones Diferenciadas por Factores de Riesgo.

La entidad ha estructurado su intervención operativa a través de estrategias diferenciadas que responden directamente a los escenarios de riesgo advertidos por la Defensoría del Pueblo. El alcance general de estas acciones se desglosa en los siguientes ejes:

Estrategia de Mitigación frente al Reclutamiento y la Explotación (Alerta Temprana 004): El Instituto ha diseñado acciones específicas de prevención temprana y respuesta rápida ante la Explotación Sexual Comercial de Niños, Niñas y Adolescentes (ESCNNA) y el reclutamiento forzado por estructuras delincuenciales. El alcance de esta acción incluyó la ejecución de 61 sesiones de sensibilización especializada en sectores críticos como el barrio Santa Fe y la localidad de Los Mártires, logrando una búsqueda activa que permitió la entrega de la denominada Ruta Salvavidas a jóvenes en entornos de alta peligrosidad. Esta intervención diferenciada no espera a que el joven acuda a la institución, sino que traslada la capacidad estatal a los focos de explotación.

Estrategia de Presencia Territorial en Zonas de Segregación (Alerta Temprana 010): Para los jóvenes afectados por fronteras invisibles y microtráfico en localidades como Bosa, Kennedy y Ciudad Bolívar, se desarrollaron acciones de focalización mediante 1.443 recorridos territoriales de alta intensidad durante la vigencia 2025. El alcance general de esta medida fue la identificación técnica de 13.074 NNAJ, facilitando su tránsito desde entornos de riesgo hacia procesos de inclusión social y pedagógica en las Unidades de Protección Integral (UPI). Esta acción es diferenciada porque adapta los horarios y las rutas de intervención a las dinámicas de movilidad restringida impuestas por actores ilegales en el territorio.

II. Acciones con Enfoque Diferencial Poblacional e Interseccional

Más allá de la ubicación geográfica, el IDIPRON ha implementado acciones diseñadas para grupos con condiciones de vulnerabilidad agravada, dentro de los que se encuentra:

Intervención para Jóvenes en Situación de Habitabilidad en Calle: Se ha consolidado un modelo de atención que prioriza la dignificación y la reducción de daños. El alcance incluye el ofrecimiento de servicios de autocuidado, alimentación y acompañamiento psicosocial inmediato, actuando como el primer eslabón para la superación de la vida en calle. Durante la vigencia 2025, esta acción permitió la estabilización de jóvenes que presentaban una ruptura total de sus vínculos familiares.

Acciones Afirmativas para Población Migrante y Diversidad de Género: Reconociendo la brecha de acceso de la población joven de origen venezolano y de los sectores LGBTIQ+, la entidad incorporó dentro de sus 792 talleres de prevención temprana contenidos específicos sobre derechos humanos, no discriminación y regularización. El alcance de estas acciones fue crear entornos seguros que incentivaran la vinculación voluntaria de estos grupos, quienes frecuentemente omiten el contacto institucional por temor a la estigmatización o a procesos de deportación.

III. Alcance del Modelo Pedagógico de Justicia Restaurativa

El alcance general de todas las acciones diferenciadas se unifica bajo el Modelo Pedagógico del Instituto, el cual se fundamenta en la Justicia Restaurativa. A diferencia de los modelos educativos tradicionales, las acciones del IDIPRON están diseñadas para reparar el tejido social y reconstruir los proyectos de vida de jóvenes cuyos derechos han sido vulnerados de manera sistemática. Esto implica que cada intervención tiene un componente de acompañamiento personalizado, donde se evalúa la condición de vulnerabilidad inicial y se traza una ruta de egreso que incluya educación formal, formación técnica y fortalecimiento de habilidades para la vida.

IV. Conclusión sobre el Impacto Institucional

En conclusión, la entidad ha superado el modelo de atención generalista para implementar una oferta diversificada que reconoce las particularidades del territorio y de los sujetos. El alcance de estas acciones diferenciadas durante el año 2025 ha permitido que el Estado mantenga una presencia efectiva en los 17 puntos de mayor criticidad social de Bogotá, garantizando que la población joven en condiciones de mayor vulnerabilidad reciba una atención proporcional a su nivel de riesgo y orientada a la garantía plena de sus derechos fundamentales bajo el marco de la Política Pública Distrital de Juventud.

Frente a la interrogante ***“15. Informar qué acciones ha implementado la entidad para promover la participación incidente de los jóvenes en la implementación, seguimiento y evaluación de la Política Pública Distrital de Juventud 2019–2031, así como de las demás políticas, programas o proyectos que los afectan.”***

En el marco de la Política de Participación Ciudadana del Modelo Integrado de Planeación y Gestión - MIPG, así como la Política Pública de Participación Incidente, se realizan ejercicios permanentes en donde los jóvenes tienen participación preponderante, ejercicios de diálogo en las Unidades de Protección Integral, Foros Virtuales de Participación y audiencias públicas de rendición de cuentas. También se aplica la encuesta de satisfacción de los servicios del Instituto entre la población beneficiaria, incluyendo un apartado de participación ciudadana y rendición de cuentas, en donde los jóvenes evalúan los servicios recibidos por el IDIPRON.

Frente a la interrogante ***“16. Indicar si la entidad cuenta con mecanismos de rendición de cuentas sobre la inversión y los resultados obtenidos en materia de juventud, y describir cómo se garantiza la transparencia en el uso de los recursos.”***

Es valioso indicar que el IDIPRON desarrolla permanentemente, en cada vigencia, acciones institucionales en el marco del proceso de rendición de cuentas de acuerdo a la normatividad vigente (Ley 1712 de 2014, Ley 1757 de 2015, Acuerdo distrital 380 de 2009, Decreto distrital 606 de 2023, Decreto 477 de 2023, Política de Participación Ciudadana de MIPG, entre otras), dando cuenta, a través de espacios y escenarios de diálogo en doble vía y acceso a la información pública, de su gestión desde el Modelo Pedagógico y los proyectos de inversión.

La inversión de cada vigencia es presentada tanto en la audiencia pública como en ejercicios de diálogo y control social por parte de veedurías ciudadanas (Observatorios Ciudadanos Locales). En estos últimos escenarios, se presenta la territorialización de la inversión en el marco de los proyectos de inversión y la atención a la población sujeto de atención, incluyendo población joven, dando cuenta de la inversión en cada una de las localidades de Bogotá.

De igual manera, se realizan ejercicios de diálogo con jóvenes de las Unidades de Protección Integral del Instituto con el fin de tener insumos para los ejercicios de rendición de cuentas y requerimientos elevados a los tomadores de decisión en la entidad.

Frente a la interrogante ***“17. Señalar los principales retos, limitaciones o dificultades identificadas en la implementación de acciones dirigidas a juventud y qué ajustes se han realizado a partir de dichas experiencias.”***

Nos permitimos que la implementación de acciones dirigidas a juventud ha representado para el IDIPRON importantes retos asociados a la complejidad de las realidades sociales que enfrentan los y las jóvenes, la diversidad de condiciones de vulnerabilidad y el aumento sostenido de la demanda de atención integral en los territorios. Estas dinámicas han exigido respuestas flexibles, oportunas y articuladas, acordes con la misión institucional.

Desde esta perspectiva, el IDIPRON, a través de su Modelo Pedagógico, se ha consolidado como un actor esencial en la atención a juventudes, al integrar de manera articulada los componentes de salud, sociolegal, psicosocial, espiritualidad, educación, arte, deporte y oportunidades, lo que ha permitido abordar las trayectorias de vida de los jóvenes de forma integral y diferencial.

Durante la vigencia 2025, uno de los principales desafíos ha sido garantizar la cobertura y continuidad de los procesos pedagógicos y de acompañamiento frente al crecimiento de la demanda, así como profundizar

la articulación interinstitucional para dar respuestas integrales y sostenibles. No obstante, estas situaciones han impulsado ajustes significativos, entre los que se destacan el fortalecimiento del trabajo interinstitucional, la continua presencia en el territorial y el diseño de estrategias innovadoras de prevención, orientadas a anticipar riesgos y fortalecer capacidades en los jóvenes.

Los resultados alcanzados evidencian avances importantes en la atención y acompañamiento de las juventudes; sin embargo, también han permitido identificar la necesidad de redoblar esfuerzos, optimizar recursos y continuar fortaleciendo las capacidades institucionales para consolidar transformaciones duraderas. En este sentido, los aprendizajes derivados de la experiencia han sido incorporados como insumos clave para el ajuste permanente de las acciones, reafirmando el compromiso del IDIPRON con una atención integral, pertinente y con enfoque territorial que responda de manera efectiva a las realidades actuales de los jóvenes.

Frente a la interrogante **“18. Informar cuáles son las principales acciones, programas o ajustes que la entidad tiene previstos implementar en materia de juventud durante la vigencia 2026, señalando su orientación general.”**

Para la vigencia 2026, la entidad tiene previsto continuar y fortalecer acciones orientadas a la atención integral de jóvenes en condiciones de vulnerabilidad, con énfasis en:

- Prevención de riesgos sociales.
- Fortalecimiento de capacidades y habilidades para la vida.
- Permanencia y la generación de oportunidades.
- Articulación interinstitucional para la implementación de la Política Pública Distrital de Juventud.

Frente a la interrogante **“19. Indicar si para la vigencia 2026 se prevé una modificación, fortalecimiento o reorientación del presupuesto destinado a juventud, y los criterios que sustentan dicha decisión.”**

Teniendo en cuenta la asignación presupuestal para la vigencia 2026 correspondiente al Proyecto 7755 **“Prevención, Atención y Protección Integral a Niñez, Adolescencia y Juventud”**, nos permitimos adjuntar la distribución presupuestal por meta, así como la magnitud programada para la vigencia, de acuerdo con la siguiente tabla resumen:

	DESCRIPCIÓN	META PROGRAMADA 2026	PRESUPUESTO 2026	Disminución de la Meta
1	Atender y proteger integralmente a 18.675 niñas, adolescentes y jóvenes en situación de vida en calle, en riesgo de habitarla o en fragilidad social, en los diferentes contextos del Modelo Pedagógico del IDIPRON.	13.489	\$ 19.557.983.000	-4.740
2	Atender y proteger integralmente a 485 niños, niñas y adolescentes víctimas o en riesgo de ESCNNA , en los diferentes contextos del Modelo Pedagógico del IDIPRON.	300	\$ 552.370.000	-106
3	Atender y proteger integralmente a 385 niños, niñas y adolescentes en conflicto con la ley , en los diferentes contextos del Modelo Pedagógico del IDIPRON.	256	\$ 347.788.000	-90

Fuente: Documento del informe ejecutivo del Avances en la Implementación de las Políticas Públicas de Infancia, Adolescencia y Juventud.

Nota: La información suministrada corresponde a la presentada en el anteproyecto, la cual actualmente se encuentra en proceso de evaluación y validación institucional, por lo que podrá estar sujeta a ajustes conforme a los resultados de dicho proceso.

Teniendo en cuenta la asignación presupuestal para la vigencia 2026 correspondiente al Proyecto 7967 **“Mejoramiento de capacidades y oportunidades a jóvenes inmersos en formas extremas de exclusión,**

asociados al fenómeno de habitabilidad en calle, para su integración productiva y social”, nos permitimos adjuntar la distribución presupuestal por meta, así como la magnitud programada para la vigencia, de acuerdo con la siguiente tabla resumen:

	DESCRIPCIÓN	META PROGRAMADA 2026	PRESUPUESTO 2026	Disminución de la Meta
1	Integrar a 2480 Jóvenes del modelo pedagógico del IDIPRON inmersos en formas extremas de exclusión, asociados al fenómeno de habitabilidad en calle al desarrollo de capacidades y generación de oportunidades para su inclusión productiva y social	1612	\$ 32.966.500.000	-868

Fuente: Documento del informe ejecutivo del Avances en la Implementación de las Políticas Públicas de Infancia, Adolescencia y Juventud.

Es importante mencionar que existe una relación directamente proporcional entre el presupuesto asignado para cada vigencia y el número de atenciones a realizar. Así las cosas, a mayor presupuesto, mayor número de atenciones y a menor presupuesto las metas se deben reducir.

Frente a la interrogante **“20. Explicar de qué manera se incorporan los aprendizajes y resultados de las vigencias anteriores en la planeación de las acciones dirigidas a juventud para 2026.”**

Los aprendizajes y resultados obtenidos durante la vigencia 2025, se constituyen en un insumo fundamental para la planeación de las acciones dirigidas a juventud en 2026 por parte del Instituto Distrital para la Protección de la Niñez y la Juventud –IDIPRON, por lo cual la evidencia recopilada confirma que, a través de su Modelo Pedagógico, la entidad no solo responde a emergencias sociales, sino que genera transformaciones estructurales en las trayectorias de vida de adolescentes y jóvenes.

En particular, los resultados alcanzados en procesos de formación técnica, educación flexible y reducción de riesgos asociados al consumo de sustancias psicoactivas permitieron identificar impactos positivos y sostenidos en los proyectos de vida de la población juvenil atendida. Estos aprendizajes orientan la priorización y el fortalecimiento de dichas líneas de intervención para 2026, así como el ajuste de metodologías pedagógicas y estrategias de acompañamiento integral.














De igual forma, el reconocimiento del impacto del Modelo Pedagógico en la modificación de trayectorias de vulnerabilidad y en la construcción de oportunidades de inclusión social y productiva se incorpora en la planeación institucional mediante el fortalecimiento de la red de protección social y la articulación intersectorial. En este sentido, la planeación para 2026 se fundamenta en la consolidación de acciones efectivas, el cierre de brechas identificadas y el compromiso de seguir avanzando en la garantía de derechos de la juventud, en coherencia con los retos persistentes del Distrito.

Frente a la interrogante **“21. Finalmente, indicar cómo evaluará la entidad el impacto de sus acciones sobre la vida de los jóvenes en Bogotá y qué mejoras considera necesarias para fortalecer la política pública de juventud en el Distrito.”**

Se aplica la encuesta de satisfacción de los servicios del Instituto entre la población beneficiaria, incluyendo un apartado de participación ciudadana y rendición de cuentas, en donde los jóvenes evalúan los servicios recibidos por el IDIPRON y la implementación de acciones política, frente a las mejoras necesarias para fortalecer la política pública de juventud en el distrito, es importante indicar que el instituto, tiene una estructura que atiende bajo un modelo pedagógico dinámico y diseñado para cubrir necesidades individuales que propenden por fortalecer y mejorar la política pública.

De acuerdo con lo anterior, damos respuesta a su solicitud, no sin antes manifestar nuestra total disposición a los requerimientos que usted presente.

Cordialmente,

	NOMBRE	FIRMA	FECHA
Proyectó:	Iván Jesús Moncada Quiroga - Contratista - Subdirección Técnica de Lineamientos y políticas.		27/04/2026
Proyectó:	Wilman Fernando Sanabria Higuera Contrista -OAP		27/04/2026
Revisó:	Ana Milena Osorio Jiménez - Contratista Dirección General		29/04/2026
Revisó:	Katerine Mosquera Valdés - Contratista Dirección General		29/04/2026
Revisó:	Sindy Torres Alvarez- Contratista Dirección General		29/04/2026
Revisó:	Yenny Andrea Corzo Cáceres - Profesional Contratista		27/04/2026
Revisó:	Luis Jefferson Garcia Soto - Contratista - Subdirección Técnica de Lineamientos y políticas.		27/04/2026
Revisó:	Yury Orjuela Flórez - Contratista - Subdirección Técnica de Lineamientos y Políticas		28/04/2026
Revisó:	Erika Cuervo Cuervo- Gerente Capacidades y Derechos		28/04/2026
Revisó:	Darwin Mosquera Lozano – Abogado Subdirección Técnica Poblacional		28/04/2026
Aprobó:	Luz Heidi Quiroga Garcia – Jefe (E) Oficina Asesora de Planeación		28/04/2026
Aprobó:	Fabio Andrés Benavides Ortega – Subdirector de Lineamientos y Políticas.		28/04/2026
Aprobó:	Olga Mireya Quinche González - Subdirectora Técnica Poblacional		28/04/2026
Los arriba firmantes declaramos que hemos revisado el documento y lo encontramos ajustado a las normas y disposiciones legales vigentes y por tanto, bajo nuestra responsabilidad lo presentamos a firma.			